

Bericht von der GR-Sitzung vom 02.03.2011 

Bericht von der Gemeinderatssitzung vom 02.03.2011

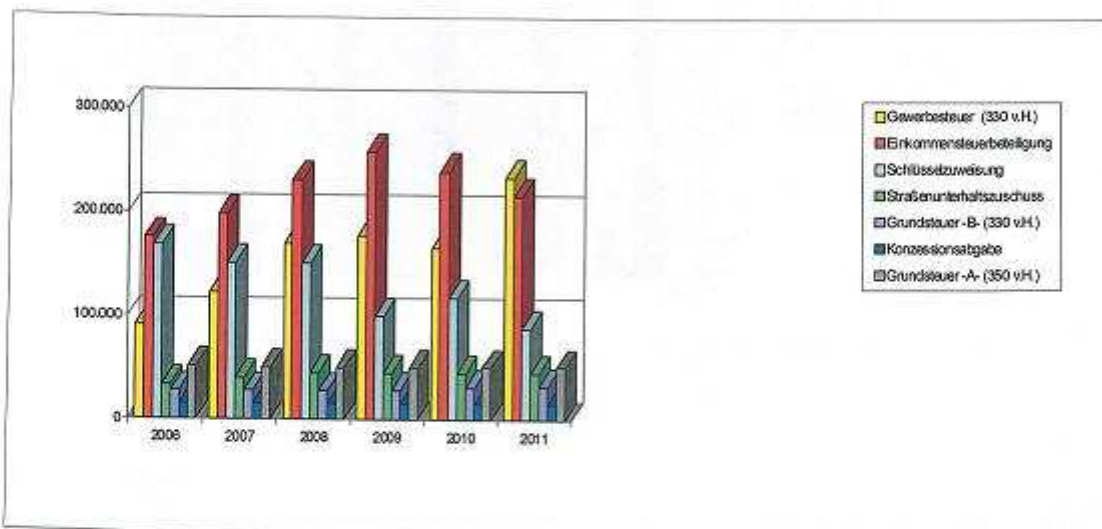
1. **Genehmigung der Niederschrift:** Das Protokoll der letzten Sitzung vom 08.12.2010 wurde einstimmig genehmigt.
2. **Baugesuche** – Fehlanzeige
3. **Antrag auf Bezuschussung der Musikschule Emertsham:** Eine Mitgliedschaft kostet 20 Euro im Monat aber es bringt nichts für eine Ermäßigung der Gebühren für den Einzelnen – der Musikschüler hätte keinen Vorteil. Die GR diskutierten über Sinn und Zweck eines Zuschusses. Die Mehrheit der GR ist der Meinung, dass es ungerecht den Eltern gegenüber ist, die ihre Kinder bei einer anderen Musikschule angemeldet haben oder Privatunterricht nehmen. Geschäftsführer Hartl verlas nochmal den schriftlichen Antrag der Musikschule. Beschluss: Antrag abgelehnt einstimmig.
4. Haushalt 2011: „Neu“-Kämmerin Rosmarie Starzl hat den Haushalt für 2011 vorbereitet und zur Diskussion gestellt. Der Haushalt wird einstimmig genehmigt. **Die wichtigsten Zahlen aus dem Haushalt sind unten bei "bitte weiterlesen" zu finden.**
5. Informationen:
 - a: Zusammenschluss der Wasserzweckverbände Schlichtgruppe und Taufkirchener Gruppe – ohne Auswirkung auf die Teilnehmer/ Endverbraucher.
 - b: Bürgermeister Franz Steiglechner informierte über die Gesamtkosten für den Anbau am FF-Gerätehaus die von der Gemeinde übernommen worden sind: knapp 50 TEUR hat die Gemeinde übernommen.
 - c: Bürgermeister Steiglechner schlägt vor, das Schulgebäude außen neu zu weißeln. GR Meier schlägt vor in diesem Zusammenhang die restlichen Fenster die noch nicht erneuert worden sind jetzt zu erneuern. Das werden aber ca. 20 Fenster sein und je Fenster ist mit rund 500 Euro zu rechnen. Bei einer Ortsbesichtigung wird man sich die Fenster erst mal anschauen und dann entscheiden. Die Malerarbeiten sollen inzwischen ausgeschrieben werden
 - d: GR Hopf fragt nach, wie die Zukunft für das Schulgebäude überhaupt aussieht? Wie lange werden die Schulräume noch benötigt? Entscheidend sind natürlich die künftigen Kinderzahlen und die politischen Entscheidungen die man jetzt noch nicht voraussehen kann.

May

2. Entwicklung der wichtigsten Einnahmen und Ausgaben:

2.1. Einnahmen:

a) in grafischer Darstellung:

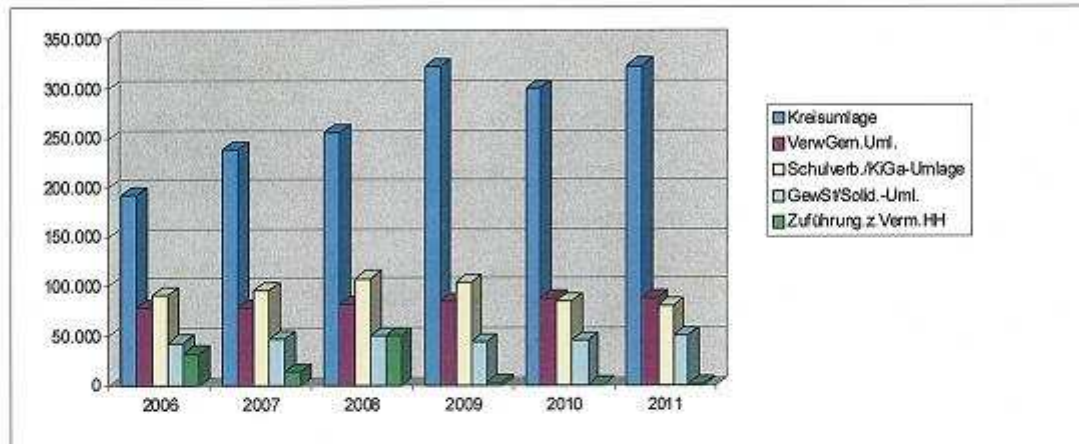


b) Zahlen in Euro:

Jahr:	2006	2007	2008	2009	2010	2011
Gewerbesteuer (330 v.H.)	91.000	122.600	170.000	178.000	167.000	234.000
Einkommensteuerbeteiligung	178.000	198.300	231.600	258.000	239.600	216.000
Grundsteuer -A- (350 v.H.)	51.800	50.500	50.200	50.000	51.000	51.000
Grundsteuer -B- (330 v.H.)	28.100	28.100	28.000	29.000	31.300	32.000
Schlüsselzuweisung	169.100	151.200	151.300	100.500	118.100	89.000
Straßenunterhaltszuschuss	33.500	39.900	45.500	45.600	45.600	45.600
Konzessionsabgabe	16.300	16.000	15.800	16.000	16.000	16.000

2.2. Ausgaben:

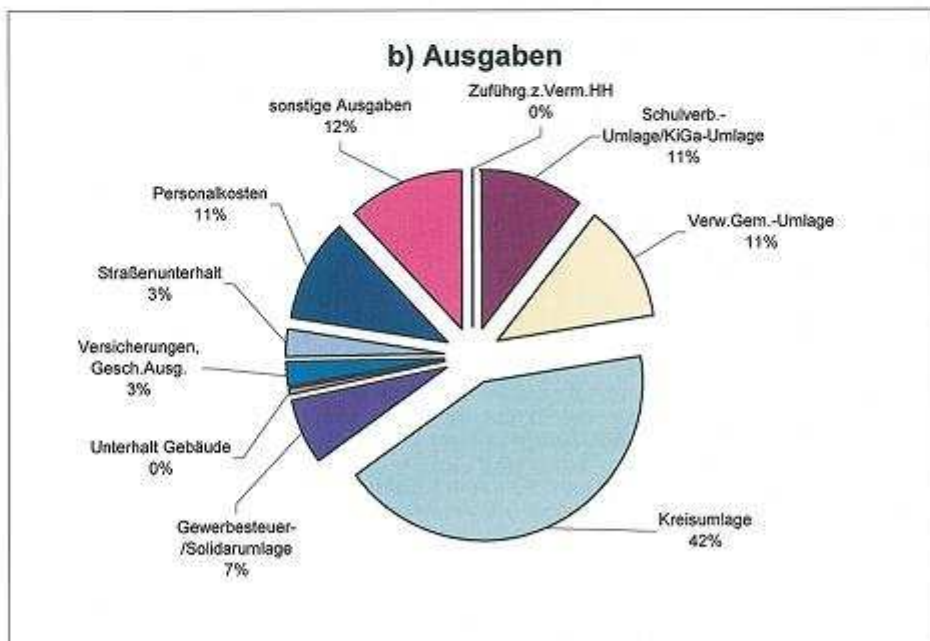
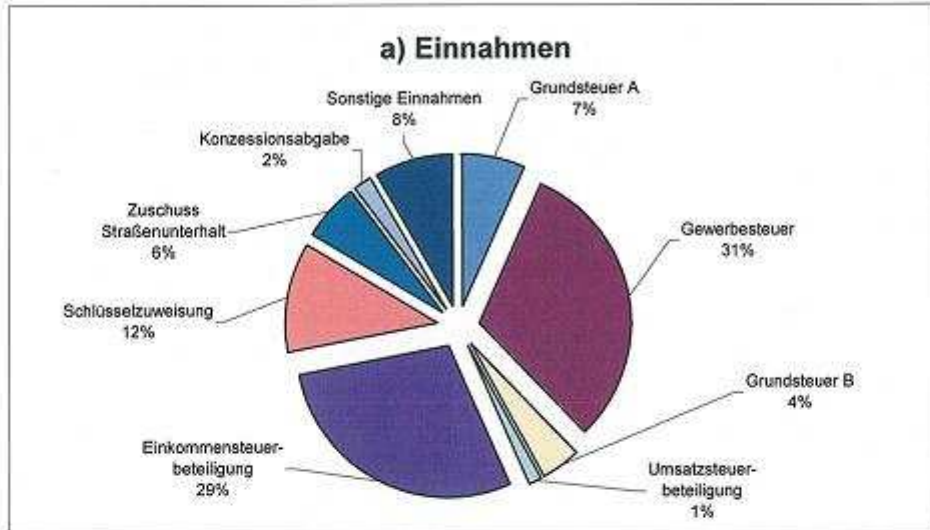
a) in grafischer Darstellung:



b) Zahlen in Euro:

Jahr:	2006	2007	2008	2009	2010	2011
Kreisumlage	192.100	237.600	255.900	322.000	300.500	322.500
VerwGem.Uml.	77.700	78.400	81.600	84.500	88.600	88.400
Schulverb./KiGa-Umlage	91.500	95.500	107.500	103.000	85.500	80.000
GewSt/Solid.-Uml.	43.200	47.200	49.500	44.000	45.000	50.000
Zuführung.z.Verm.HH	32.000	13.500	50.400	1.800	200	400

2. Wichtigste Einnahmen und Ausgaben des Verwaltungshaushalts:



Vorbericht 2011

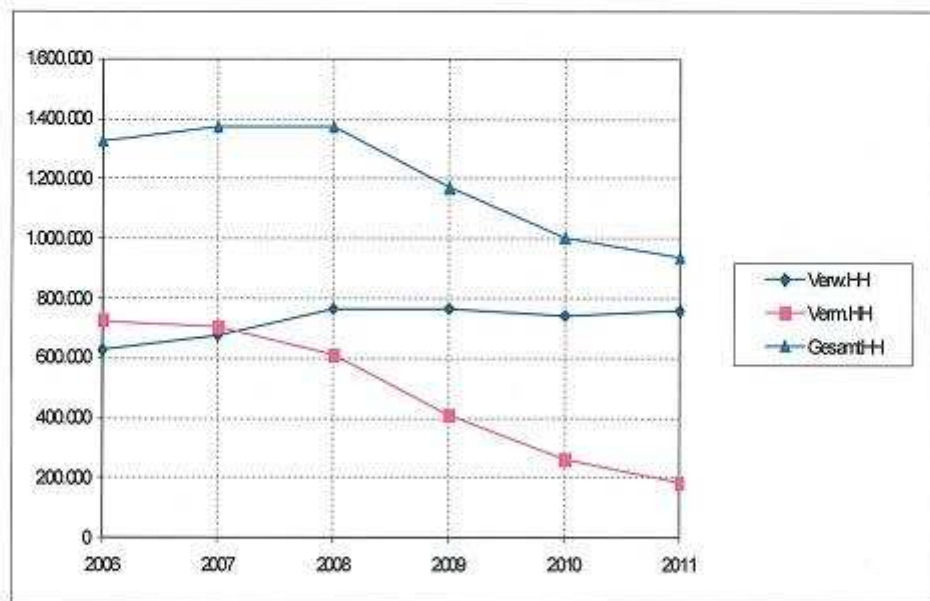
GEMEINDE OBERNEUKIRCHEN

1. Entwicklung des Haushalts:

a) In Zahlen:

Jahr:	2006	2007	2008	2009	2010	2011
Verw.HH	625.700	673.300	763.400	764.100	738.400	754.800
Verm.HH	725.000	702.100	608.500	407.000	261.000	181.000
Gesamt.HH	1.326.600	1.375.400	1.371.900	1.171.100	999.400	935.800

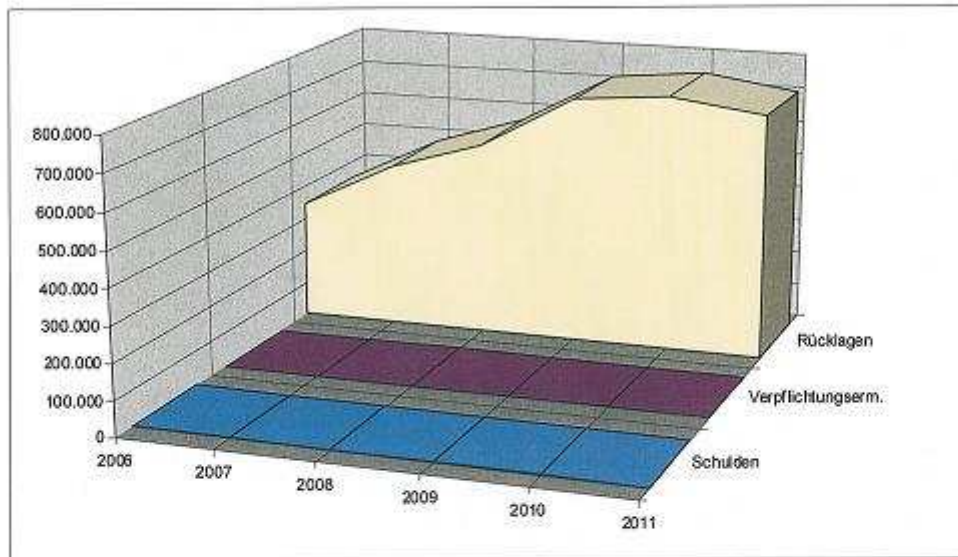
b) in grafischer Darstellung:



2011.dec

3. Entwicklung der Schulden und Rücklagen :

a) in grafischer Darstellung:



b) Zahlen in Euro:

Jahr:	2006	2007	2008	2009	2010	2011
Schulden	0	0	0	0	0	0
Verpflichtungserm.	0	0	0	0	0	0
Rücklagen	347.570	480.867	567.218	718.748	741.784	706.517

2011.doc

Fenster schliessen