

Vorbericht 2016

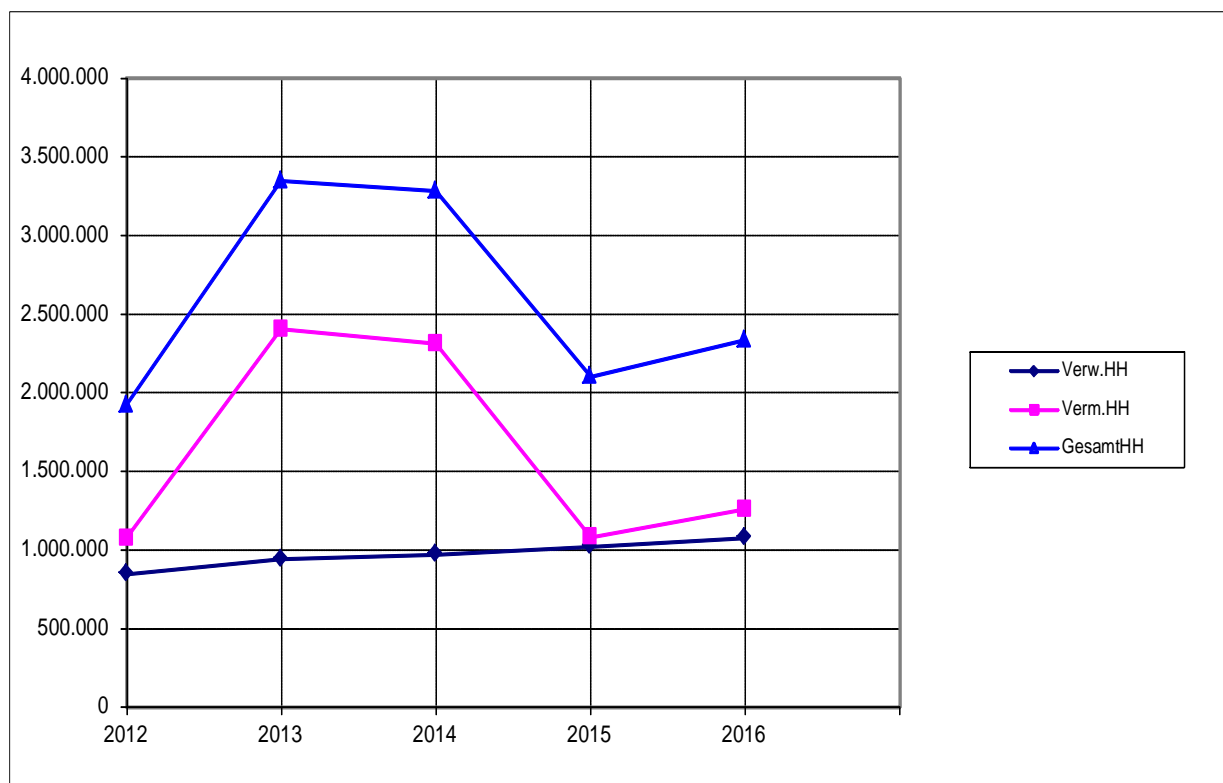
GEMEINDE OBERNEUKIRCHEN

1. Entwicklung des Haushalts:

a. in Zahlen:

Jahr:	2012	2013	2014	2015	2016
Verw.HH	846.400	942.400	970.500	1.021.200	1.076.520
Verm.HH	1.074.000	2.403.800	2.312.100	1.081.200	1.257.520
GesamtHH	1.920.400	3.346.200	3.282.600	2.102.400	2.334.040

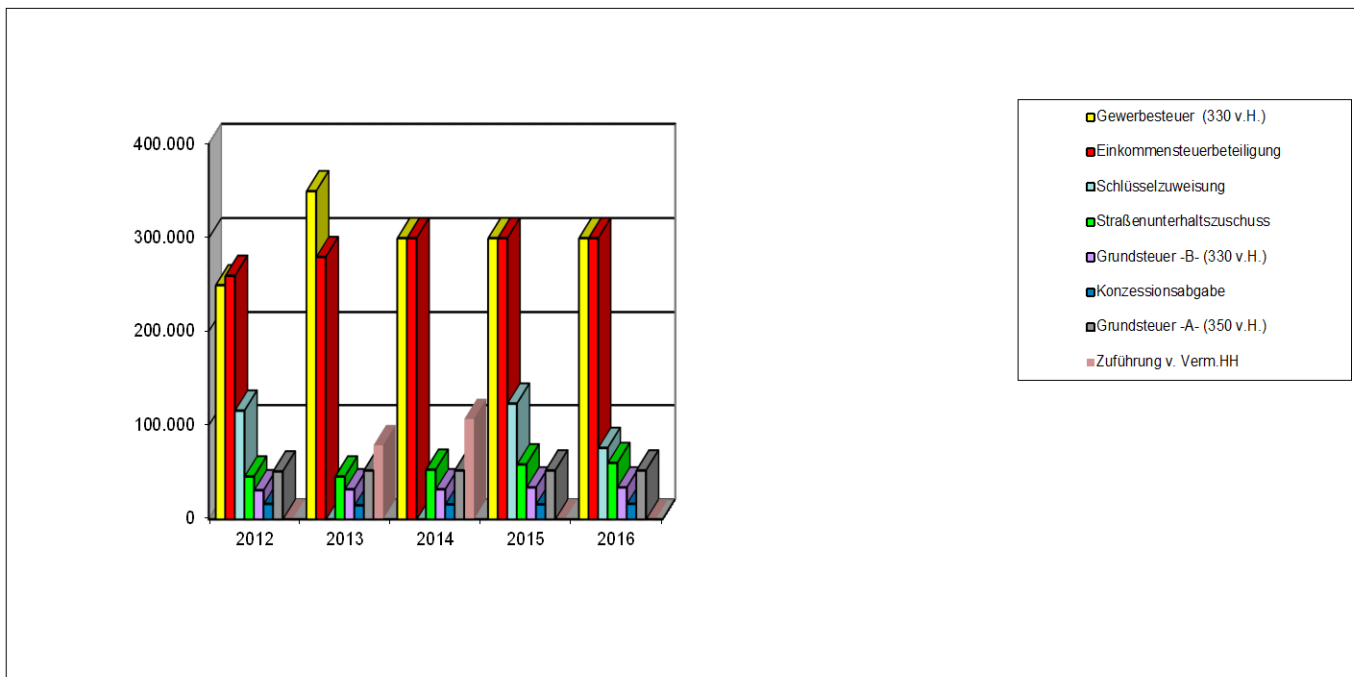
b. in grafischer Darstellung:



2. Entwicklung der wichtigsten Einnahmen und Ausgaben:

2.1. Einnahmen:

a. in grafischer Darstellung

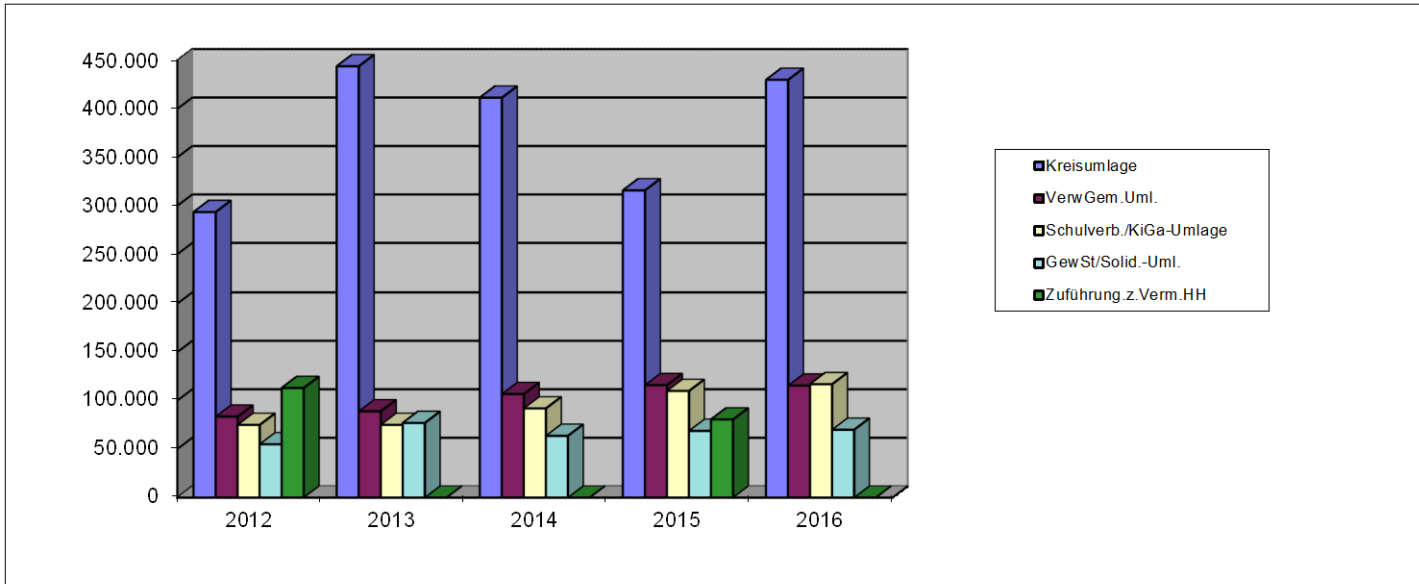


b. Zahlen in Euro:

Jahr:	2012	2013	2014	2015	2016
Gewerbesteuer (330 v.H.)	250.000	350.000	300.000	300.000	300.000
Einkommensteuerbeteiligung	260.000	280.000	300.000	300.000	300.000
Grundsteuer -A- (350 v.H.)	51.000	52.000	52.000	52.000	52.000
Grundsteuer -B- (330 v.H.)	31.000	32.000	32.000	34.000	34.000
Schlüsselzuweisung	115.600	0	0	123.100	76.000
Straßenunterhaltszuschuss	45.600	45.600	52.900	58.500	60.000
Konzessionsabgabe	16.400	15.000	16.000	16.000	16.500
Zuführung v. Verm.HH	0	78.800	106.700	0	0

2.2. Ausgaben:

a. in grafischer Darstellung:

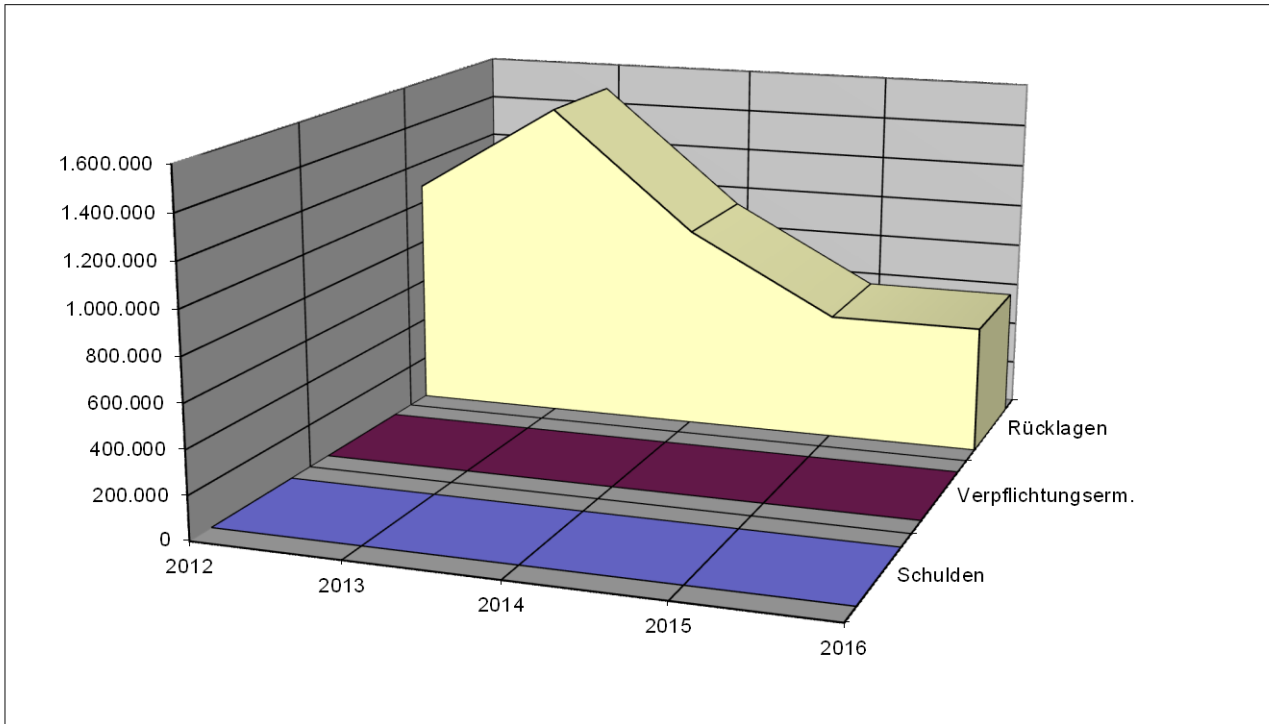


b. Zahlen in Euro:

Jahr:	2012	2013	2014	2015	2016
Kreisumlage	293.600	444.000	411.600	316.000	430.000
VerwGem.Uml.	83.500	89.000	106.800	116.000	115.500
Schulverb./KiGa-Umlage	75.000	75.000	92.000	110.000	117.000
GewSt/Solid.-Uml.	55.000	77.000	63.700	68.800	70.000
Zuführung.z.Verm.HH	113.100	0	0	80.600	0

3. Entwicklung der Schulden und Rücklagen :

a) in grafischer Darstellung:



b. Zahlen in Euro:

Jahr:	2012	2013	2014	2015	2016
Schulden	0	0	0	0	0
Verpflichtungserm.	0	0	0	0	0
Rücklagen	1.083.082	1.503.172	950.147	587.575	587.575