

Vorbericht 2017

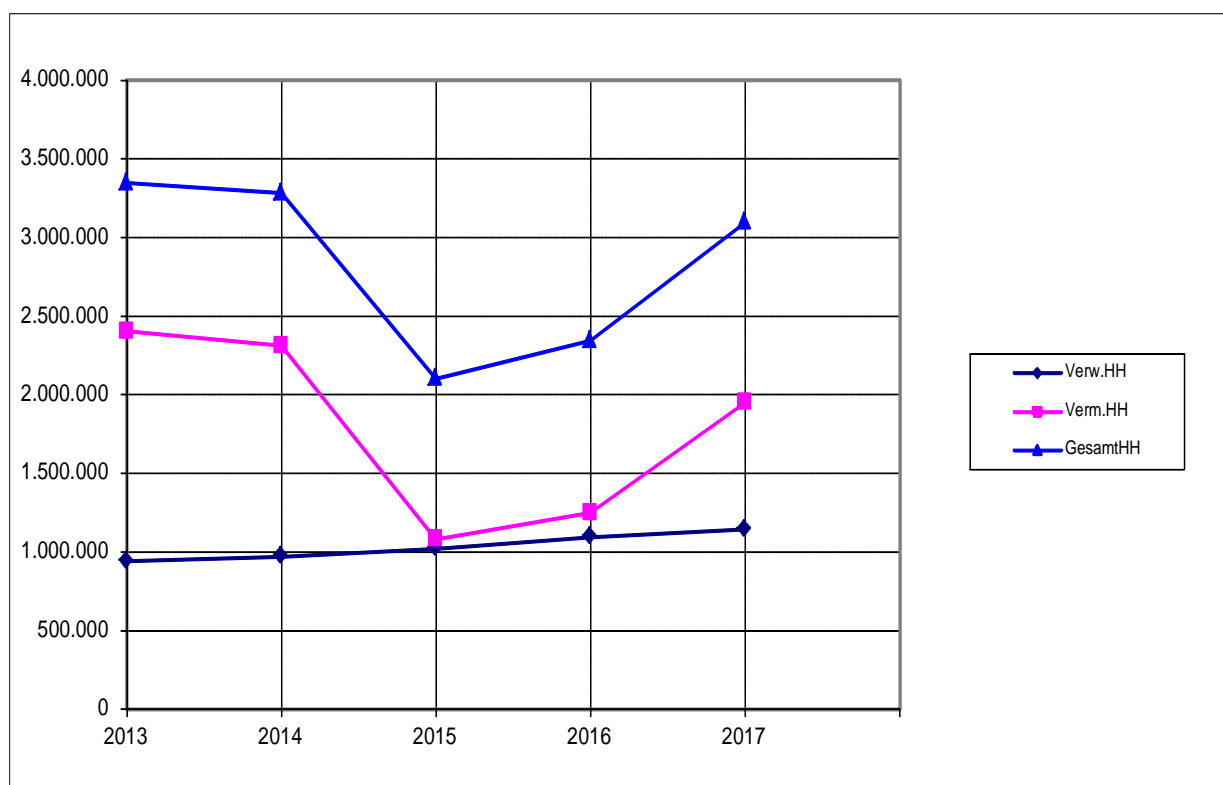
GEMEINDE OBERNEUKIRCHEN

1. Entwicklung des Haushalts:

a. in Zahlen:

Jahr:	2013	2014	2015	2016	2017
Verw.HH	942.400	970.500	1.021.200	1.094.520	1.143.500
Verm.HH	2.403.800	2.312.100	1.081.200	1.249.520	1.951.500
GesamtHH	3.346.200	3.282.600	2.102.400	2.344.040	3.095.000

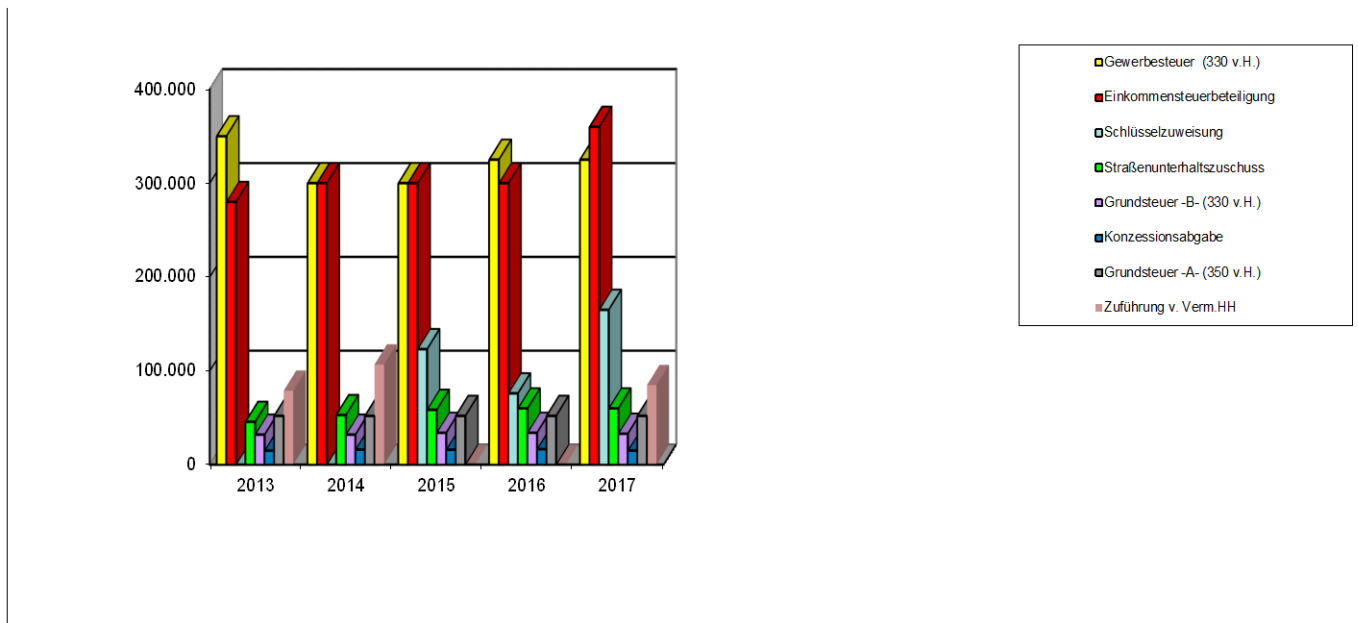
b. in grafischer Darstellung:



2. Entwicklung der wichtigsten Einnahmen und Ausgaben:

2.1. Einnahmen:

a. in grafischer Darstellung

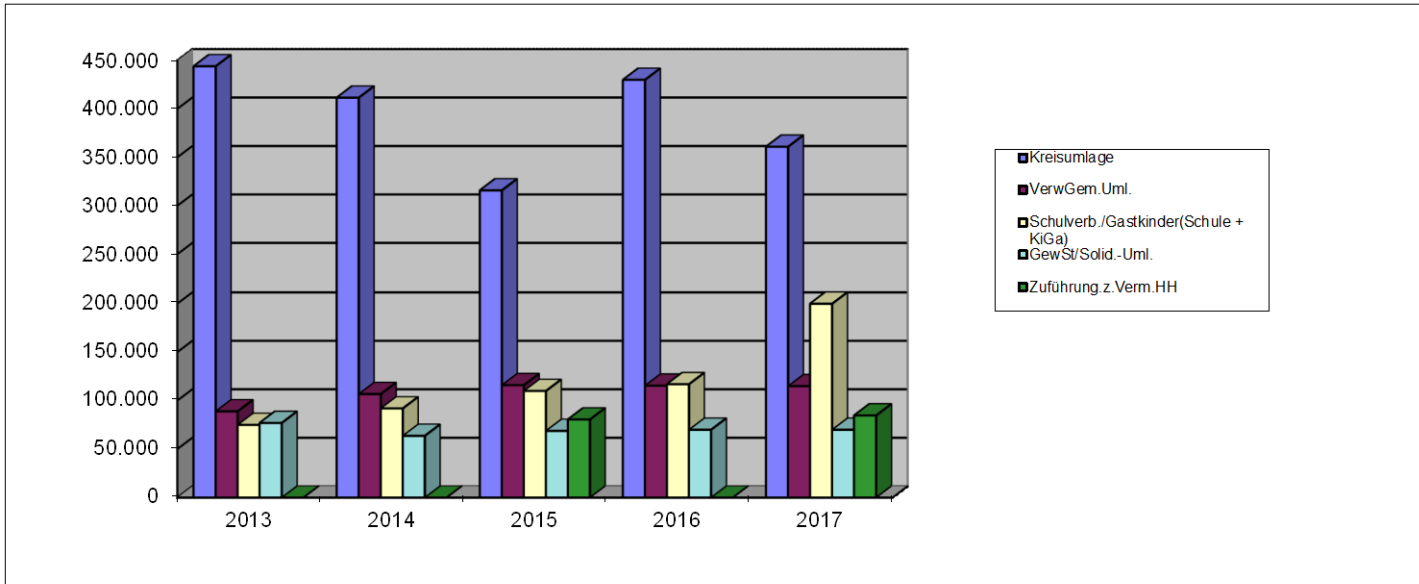


b. Zahlen in Euro:

Jahr:	2013	2014	2015	2016	2017
Gewerbesteuer (330 v.H.)	350.000	300.000	300.000	325.000	325.000
Einkommensteuerbeteiligung	280.000	300.000	300.000	300.000	360.000
Grundsteuer -A- (350 v.H.)	52.000	52.000	52.000	52.000	52.000
Grundsteuer -B- (330 v.H.)	32.000	32.000	34.000	34.000	33.000
Schlüsselzuweisung	0	0	123.100	76.000	165.000
Straßenunterhaltszuschuss	45.600	52.900	58.500	60.000	60.000
Konzessionsabgabe	15.000	16.000	16.000	16.500	15.000
Zuführung v. Verm.HH	78.800	106.700	0	0	84.750

2.2. Ausgaben:

a. in grafischer Darstellung:

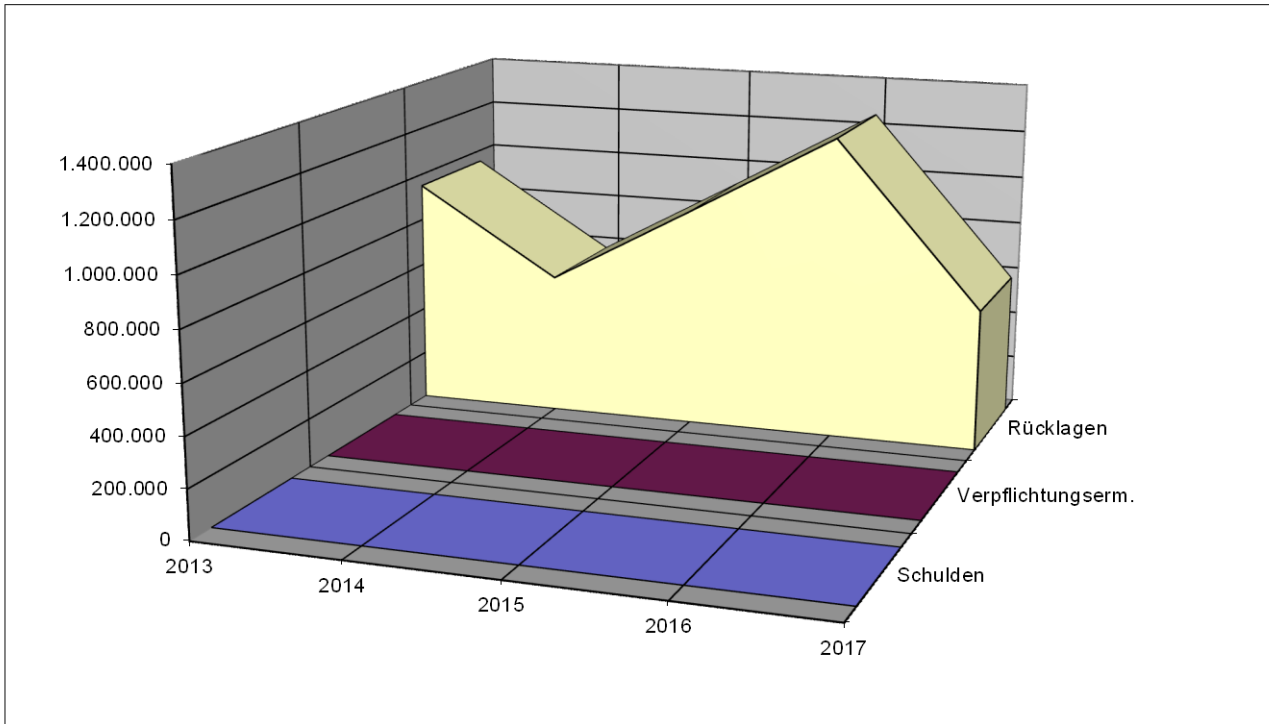


b. Zahlen in Euro:

Jahr:	2013	2014	2015	2016	2017
Kreisumlage	444.000	411.600	316.000	430.000	361.000
VerwGem.Uml.	89.000	106.800	116.000	115.500	115.000
Schulverb./Gastkinder(Schule + KiGa)	75.000	92.000	110.000	117.000	200.000
GewSt/Solid.-Uml.	77.000	63.700	68.800	70.000	70.000
Zuführung.z.Verm.HH	0	0	80.600	0	84.750

3. Entwicklung der Schulden und Rücklagen :

a) in grafischer Darstellung:



b. Zahlen in Euro:

Jahr:	2013	2014	2015	2016	2017
Schulden	0	0	0	0	0
Verpflichtungserm.	0	0	0	0	0
Rücklagen	950.147	587.575	922.419	1.262.414	589.164

