

Vorbericht 2019

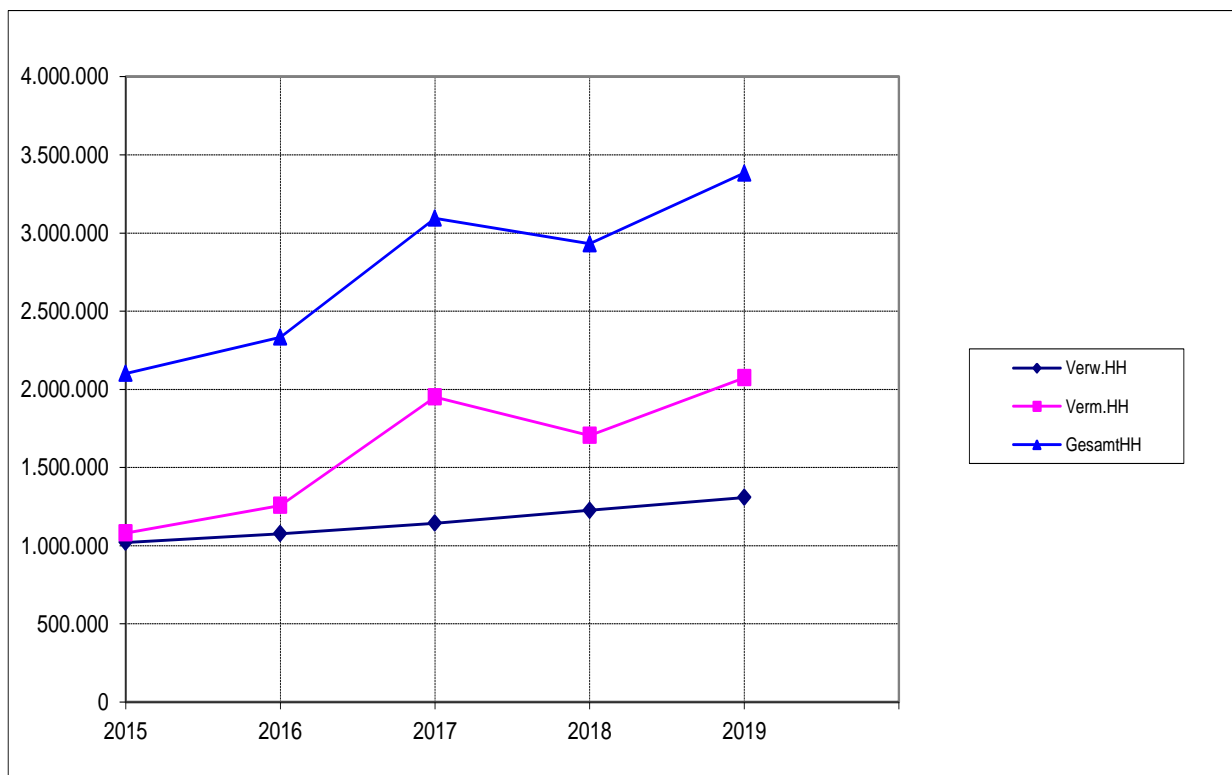
GEMEINDE OBERNEUKIRCHEN

1. Entwicklung des Haushalts:

a. in Zahlen:

Jahr:	2015	2016	2017	2018	2019
Verw.HH	1.021.200	1.076.520	1.143.500	1.225.800	1.309.200
Verm.HH	1.081.200	1.257.520	1.951.500	1.704.800	2.074.500
GesamtHH	2.102.400	2.334.040	3.095.000	2.930.600	3.383.700

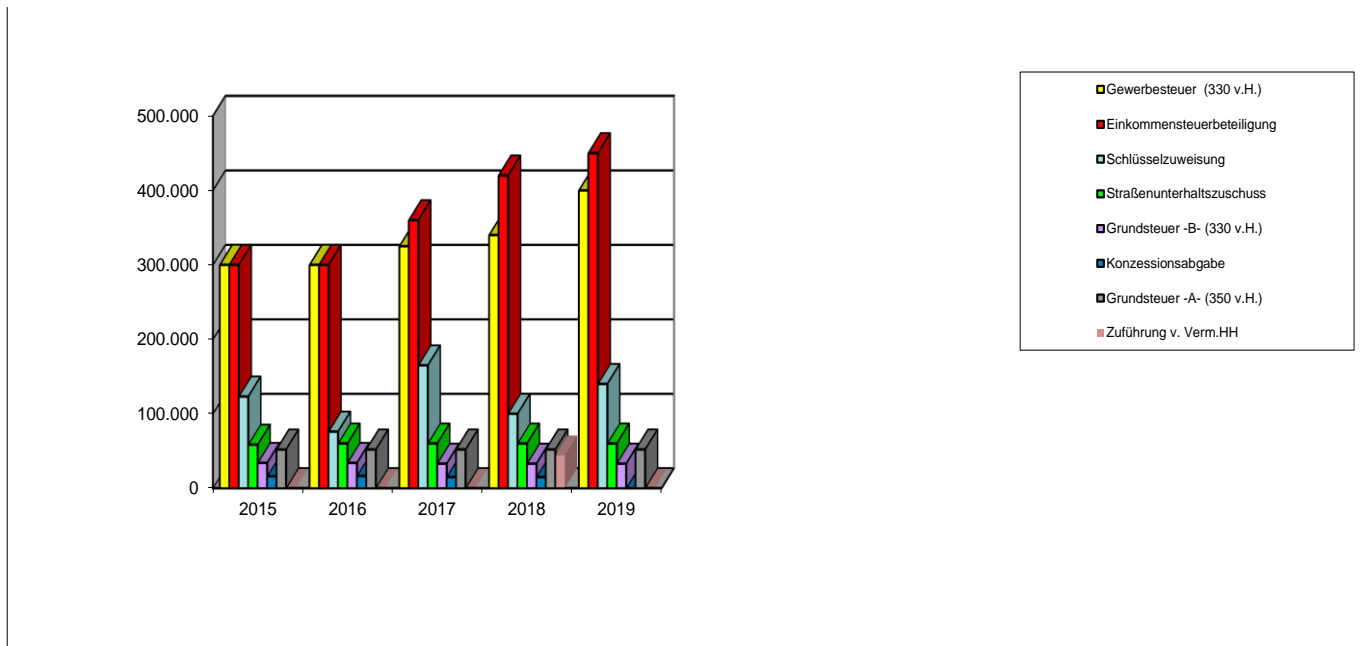
b. in grafischer Darstellung:



2. Entwicklung der wichtigsten Einnahmen und Ausgaben:

2.1. Einnahmen:

a. in grafischer Darstellung

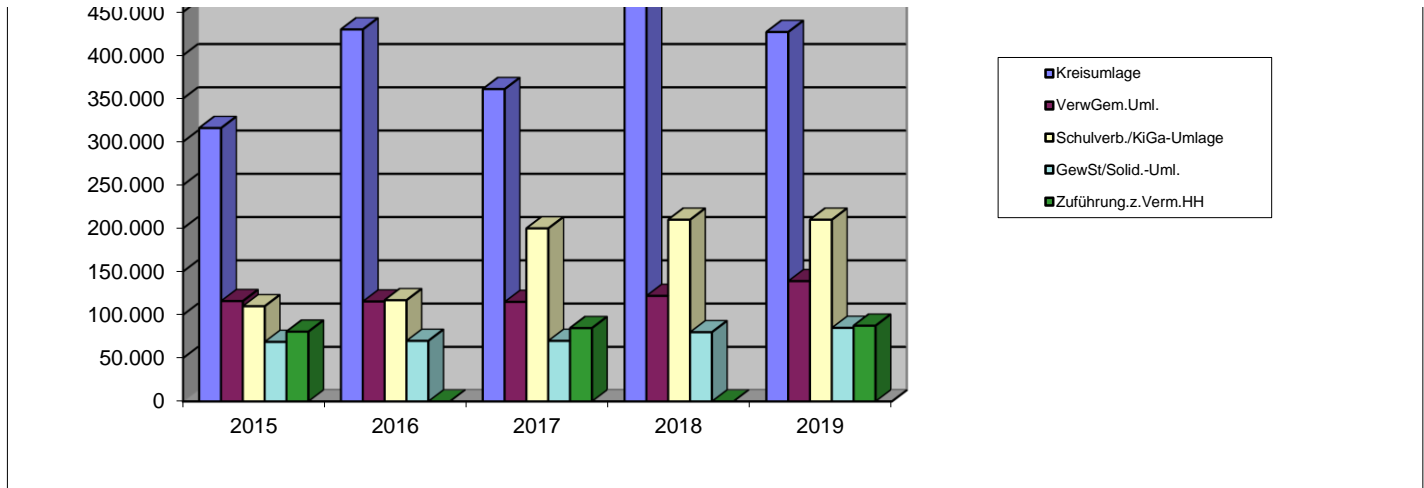


b. Zahlen in Euro:

Jahr:	2015	2016	2017	2018	2019
Gewerbesteuer (330 v.H.)	300.000	300.000	325.000	340.000	400.000
Einkommensteuerbeteiligung	300.000	300.000	360.000	420.000	450.000
Grundsteuer -A- (350 v.H.)	52.000	52.000	52.000	52.000	52.000
Grundsteuer -B- (330 v.H.)	34.000	34.000	33.000	33.000	33.000
Schlüsselzuweisung	123.100	76.000	165.000	100.000	140.000
Straßenunterhaltszuschuss	58.500	60.000	60.000	60.000	60.000
Konzessionsabgabe	16.000	16.500	15.000	15.000	0
Zuführung v. Verm.HH	0	0	0	43.800	0

2.2. Ausgaben:

a. in grafischer Darstellung:

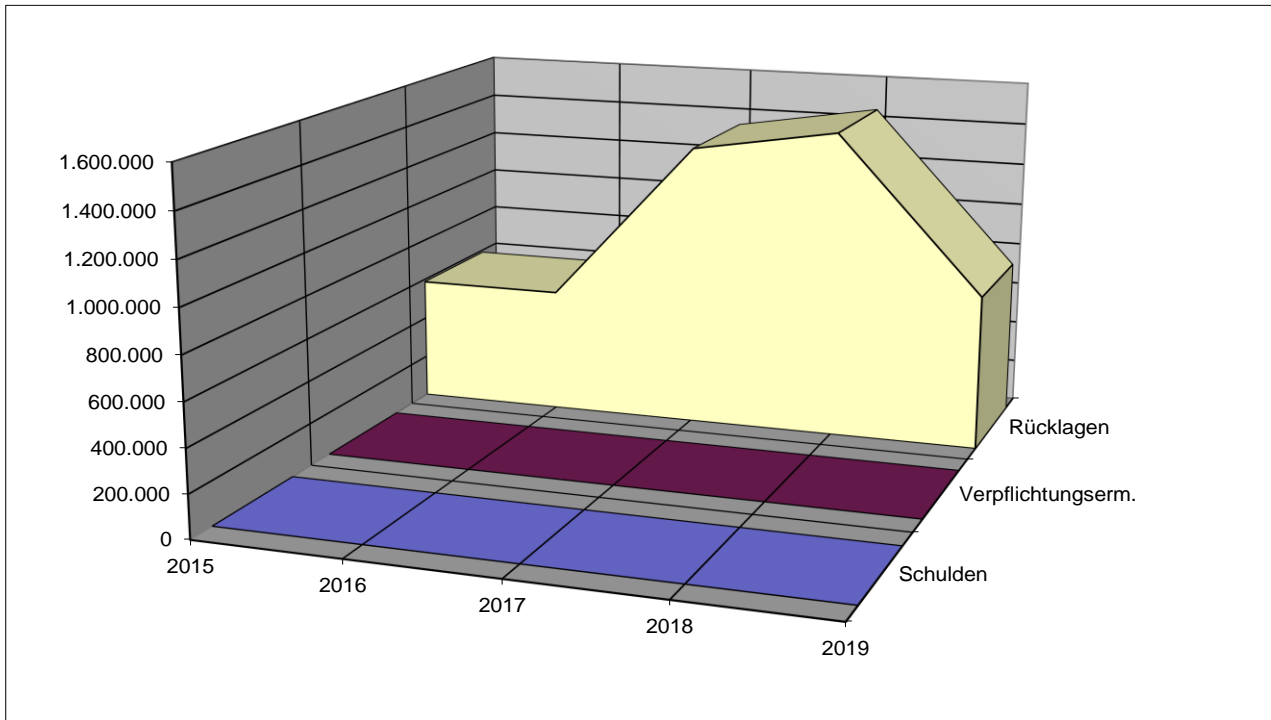


b. Zahlen in Euro:

Jahr:	2015	2016	2017	2018	2019
Kreisumlage	316.000	430.000	361.000	466.000	427.000
VerwGem.Uml.	116.000	115.500	115.000	122.000	139.000
Schulverb./KiGa-Umlage	110.000	117.000	200.000	210.000	210.000
GewSt/Solid.-Uml.	68.800	70.000	70.000	80.000	85.000
Zuführung.z.Verm.HH	80.600	0	84.750	0	87.500

3. Entwicklung der Schulden und Rücklagen :

a) in grafischer Darstellung:



b. Zahlen in Euro:

Jahr:	2015	2016	2017	2018	2019
Schulden	0	0	0	0	0
Verpflichtungserm.	0	0	0	0	0
Rücklagen	587.575	587.575	1.347.156	1.460.108	732.609